



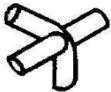






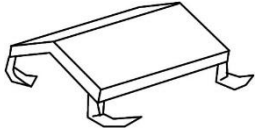
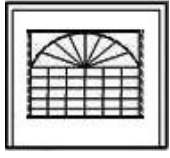

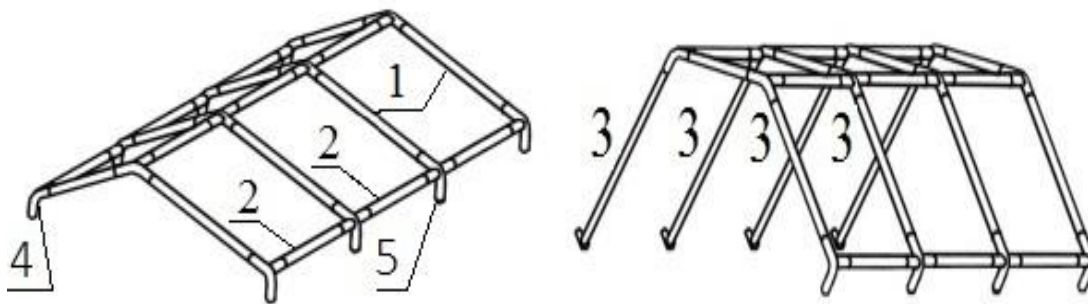


POHJOLA GARDEN 3 M Juhlateltha

Osat nro		Kuvaus	3x4	3x6	3x8	3x9
1		15 1 0mm ϕ 38	6	8	10	10
2		1 894 mm ϕ 38 2144mm ϕ 38 (3x9m)	6	9	12	12
3		1 8 75 mm ϕ 38	6	8	10	10
4		3 - suuntainen nivel	6	6	6	6
5		4 - suuntainen nivel	3	6	9	9
A		Ankkuri	4	4	4	4
B		Ankkuri	6	8	10	10
C		Ankkuri	26	3 1	38	38
D		Ankkurointinaru	4	4	4	4
E		Kiinnitysremmi	62	80	98	98
F		Koukku	6	8	10	10
G		Katto	1	1	1	1
H		Sivuseinä	4	6	8	8
I		Päätyseinä	2	2	2	2

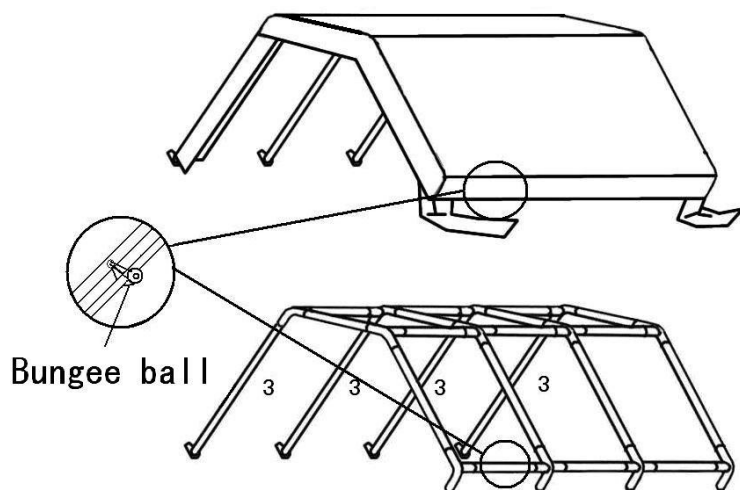
I. Liitä kaikki putket liittimillä seuraavan kuvan mukaisesti.

II. Nosta toinen puoli ja liitä putki nro 3 jalkaksi .



III. Aseta katto rungon päälle.

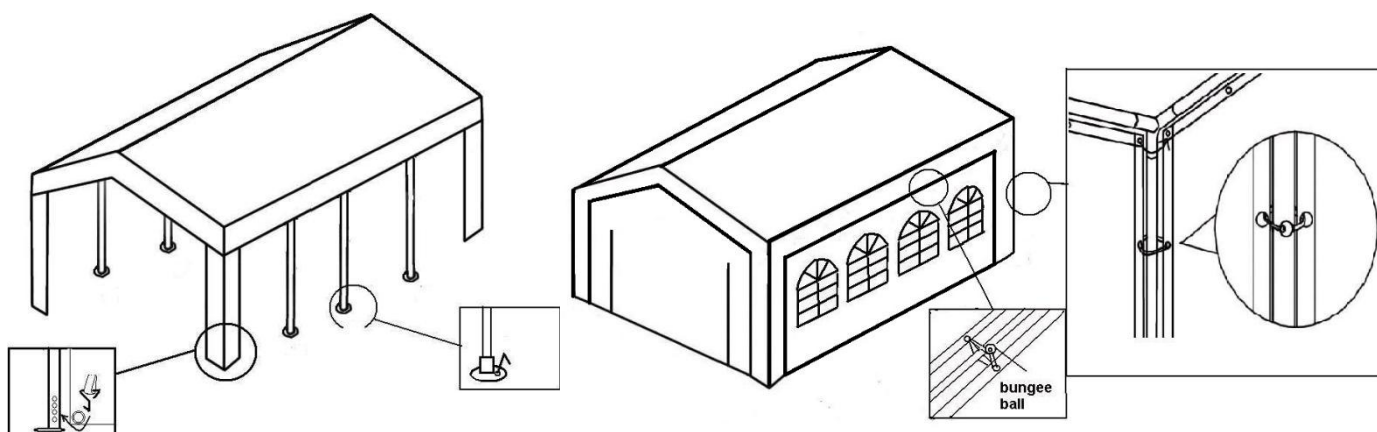
IV. Sido kiinnitysremmit kuvan mukaisesti kiinnittääksesi katon runkoon.



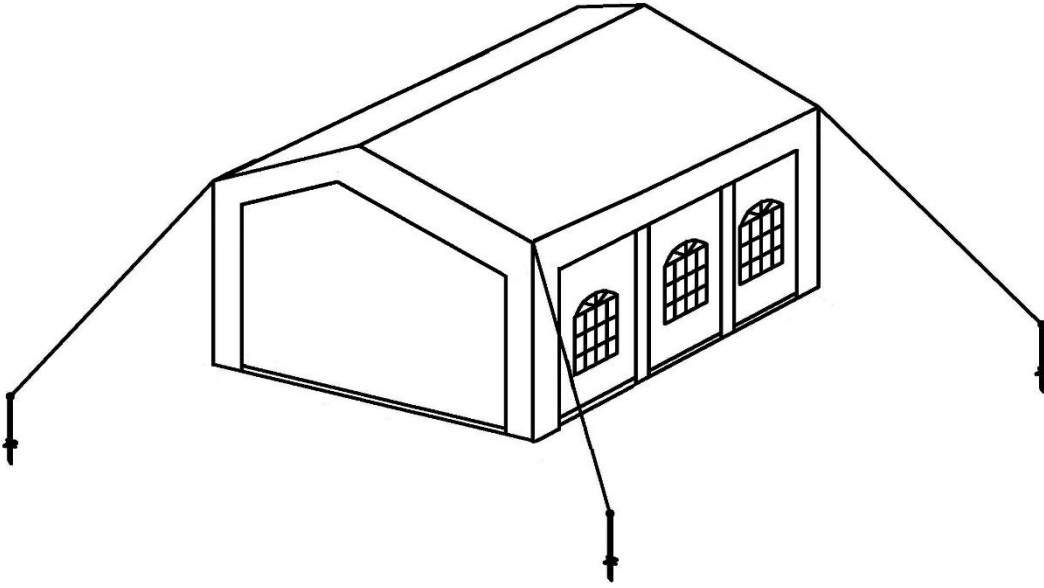
V. Toista vaihe II nosta toinen puoli.

VI . Ripusta sivuseinät ja ovet ja kiinnitä ne yhteen kiinnitysremmeillä.

Kiinnitä jalkasuojus jalkatankoon ankkureilla.



VII . Käytä ankkureita ja ankkurointinarua tehdäksesi teltasta vakaampi.



Varoitus

1. Huomioi, että telttaa on käsiteltävä varovasti vaurioiden välttämiseksi.
2. Älä väännä runkoa kasaamisessa, koska se voi vaurioitua.
3. Teltat on tarkoitettu väliaikaiseksi suojaksi ja niistä on poistuttava äärimmäisissä sääolosuhteissa.
4. Valitse teltalle sopiva paikka välttääksesi maanalaisten sprinklerijärjestelmien, vesi-, kaasu- tai sähköjohtojen vaurioitumisen.
5. Vaikka tässä tuotteessa on palonestoaine, on oltava varovainen. Pidä poissa avotulesta ja muista lämmönlähteistä.
6. Varmistathan myös että peite on aina kireällä, ettei siihen tule pusseja joihin vesi/lehdet/roskat pääsee kertymään. Vettä/roskia/lunta ei saa poistaa teltan sisältä työntämällä peitettä, se on hengenvaarallista! Vesi/roskat/lumi tulee poistaa teltan ulkopuolelta apuvälineellä joka ei vahingoita telttaa. Takuu ei kata kuorman takia romahtanutta telttaa.

Kaikki käytetyt kuvat ovat vain havainnollistavia, eivätkä ne välttämättä edusta yksittäistä tuotetta.

Maahantuojaja:

Preco Trading Oy

Soisalmentie 3

15860 Hollola

info@preco.fi