














# 105 - ASSEMBLE STEPS

## PARTS LIST

<b>A</b>  $\Phi 8 \times 30\text{mm}$ 12 pcs	<b>B</b>  1 pc	<b>C</b>  $\Phi 8 \times 55\text{mm}$ 1 pc
<b>D</b>  $\Phi 5 \times 35\text{mm}$ 16 pcs	<b>E</b>  1 pc	<b>F</b>  1 pc
<b>P1</b>  22cm 1 pc	<b>P2</b>  30cm 1 pc	<b>P3</b>  50cm 5 pcs
<b>G</b>  1 pc	<b>H</b>  1 pc	<b>I</b>  1 pc
<b>J</b>  1 pc		

